


UKEPLAN FOR Mellomtrinnet

uke 3


2024

Klokkeslett	Mandag	Tirsdag	Onsdag	Torsdag	Fredag
08.55 – 9.25	Norsk/ Muggle language RBB /TKJ	Norsk/ Muggle language RBB /TKJ	60 min Musikk/ Muggle music 5. trinn BLI Kunst og håndverk/ Muggle art 6. og 7. trinn RBB	Stillelesing 0,5 t TKJ	Wizard exercises BLI 0.5t
9.25 - 9.55				Norsk / Muggle language RBB /TKJ (60 min)	Matte/ Arihtmancy RBB
9.55 - 10.25			Friminutt 09.55-10.10		Engelsk / Wizard language TKJ
10.40 – 11.40	Matte/Arihtmancy RBB Engelsk/ Wizard language TKJ	Samfunnsfag/ muggology BLI Matte/Arihtmancy RBB	60 min Krø. / Muggle PE 5. trinn BLI Kunst og håndverk/ Muggle art 6. og 7. trinn RBB	Samfunnsfag/ Muggology BLI Livsmestring/ Muggle studies TKJ	Engelsk / Wizard language TKJ Matte/ Arihtmancy RBB
	MATFRI	MATFRI	11.10 MATFRI	MATFRI	MATFRI
12.25 – 13.25	Engelsk / Wizard language TKJ Matte/Arihtmancy / RBB	Naturfag/ Astronomy BLI Naturfag/ Potions TKJ	11.55-12.55 Matte/ Arihtmancy RBB Samfunnsfag/Muggology BLI	Krø/ Wizard PE 6. og 7.trinn BLI Krlø / Magical Theory 5. trinn THB	Kunst og håndverk/ Muggle Art 5. trinn RBB Krø/ Muggle PE 6. og 7. trinn BLI
13.40 – 14.40	Samfunnsfag/ Muggology BLI Livsmestring/ Muggle studies TKJ	Naturfag/ Astronomy BLI Naturfag/Potions TKJ		Krlø/ Magical Theory 6. og 7. trinn THB Krø/ Wizard PE 5. trinn BLI	Kunst og håndverk/ Muggle art 5. trinn RBB Musikk/ Muggle art 6. og 7. trinn BLI


Lekser til:		LÆRINGSMÅL (Elevene skal kunne...)	INFORMASJON
Tirsdag	Lesing: 15 minutter i fantasybok.	Samfunnsfag: tema: demokrati, fordommer, stereotypier og rasisme	Hver mandag skal elevene stille i skoleuniform; mørk bukse/skjørt, hvit/lys skjorte og slips.
Onsdag	Lesing: 15 minutter i fantasybok. KRØ 5 kl: skift og håndkle til innekrø. (pga kulde). Tema; parkour, styrke og turn	Naturfag: Universet/ Kjemiske reaksjoner	
Torsdag	Lesing: 15 minutter i fantasy bok. Krø alle trinn: skift og håndkle til innekrø. Harry potter tema; dueller.	Sosialt/livsmestring: Følelser - sint	
Fredag	Lesing: 15 minutter i fantasybok. Engelsk: Les Car rescue s. 4-5 i heftet KRØ 6.-7.kl: skift og håndkle til innekrø (pga kulde). parkour, styrke og turn	 Ukesbefaling: Gjør et oppdrag hjemme som kommer hele familien til gode, og som du vanligvis ikke gjør (vaske, lage mat, rydde, måke snø (. Ta et bilde av det eller få de foresatte til å sende oss melding om det du har gjort.	

Arbeidsplan

Norsk	Må:	Bør:	Kan:
	Læringsmål: <i>Bli kjent med sjangeren fantasy. Lære om typiske sjangertrekk</i>	<i>Skriving: Skrive tekst om kjæledyr Muntlig: Individuell framføring - kjæledyr Språk: Verb</i>	
Mandag	Fantasi verdener Verb - verbskjema Lese en kort tekst om Harry Potter. Lage en karakter som er elev på Galtvort. Skape en familie og bakgrunnshistorie til karakteren. Se oppgave på Teams.	Tegne karakteren.	Lese i bibliotekboka.
Tirsdag	Skape kjæledyret til din karakter, et virkelig dyr eller fantasidyr. Høytlesing av Magimenasjeriet i huset. Skape en tekst om kjæledyret inspirert av tekstene i heftet. – Oppgave på Teams	Svare på oppgavene i heftet Magimenasjeriet. Tegne kjæledyret (bilde kan brukes på plakaten torsdag)	Lese i bibliotekboka.
Torsdag	Lage digital plakat om dyret med bilde og informasjon. Framføring av plakaten Stillelesing	Svare på oppgavene i heftet Magimenasjeriet.	Lese i bibliotekboka.

Engelsk_	Må:	Bør:	Kan:
	<p>Læringsmål: Reading: Fantasy – Harry Potter Read and interpret about the meaning in texts, both digital and in books</p> <p>Oral english: Talk about the meaning of texts you've read Role play Every day talk Oral games and activities</p>	<p>Listening: Watch movies Listen to presentations Listening and understanding communications with each other</p> <p>Writing: Write different kind of texts from the movies and from the texts we read</p> <p>Grammar: Verbs Extend your vocabulary /Practice your chosen glossary</p>	
<p>Ukas gloser</p>			
<p>Monday</p>	<p>Read HP and the Chamber of Secrets p. 1-3</p> <p>HP: Explore the ground https://www.startingharrypotter.com/explore/almanac</p> <ul style="list-style-type: none"> - Read the texts connected to the map - Draw a map with all the sites in the Hogwart area 	<p>Power point: - The Enviroment in the Harry Potter Univers</p> <p>Or</p> <p>Harry Potter booklet</p>	<p>Go to https://www.wizardingworld.com/ Read and explore</p>
<p>Friday</p>	<p>Read HP and the Chamber of Secrets p. 5-6</p> <p>HP: Explore Hogwarts https://www.startingharrypotter.com/explore/almanac</p> <ul style="list-style-type: none"> - Read the texts connected to the map - Draw the Hogwart castle 		<p>Go to https://www.wizardingworld.com/ Read and explore</p>

Matematikk	Må:	Bør:	Kan:
	<p>Læringsmål: Beskrive brøk som deler av en hel, som del av en mengde og som tall på tallinje. Utforske, navngi og plasser desimaltall og brøk på tallinja. Utvikle og bruke hensiktsmessige strategier i regning med brøk (utvide, forkorte, uekte brøk og blandet brøk)</p> <p> - Kunne begrepene: teller, nevner, brøkestrek, likeverdige brøker og brøkdel</p>		
Mandag	Mattenøtt, muntlig matematikk Brøk – del av en mengde Grønn: Oppgave 9, 10, 13, 14, 15 og 16 Rød: Oppgave 13, 14, 15, 16, 17 og 19 Svart: Oppgave 12, 13, 14, 15 og 16 Campus oppgaver Brøk loop	Grønn: Oppgave 11 og 12 Rød: Oppgave 17 og 18 Svart: Campus - brøk	Spill trollmesterens lærling på Salaby: https://skole.salaby.no/5-7/matematikk/utforskende-matematikk-i-3d
Tirsdag/onsdag	 Galtvort - matte. Stasjoner: Praktisk brøk, sortering, kort, spill.	Campus - brøk	Spill trollmesterens lærling på Salaby:

			https://skole.salaby.no/5-7/matematikk/utforskende-matematikk-i-3d
Fredag	 Galtvort - matte. Trollmannsjakk, brøk av en mengde.	Campus - brøk	Spill trollmesterens lærling på Salaby: https://skole.salaby.no/5-7/matematikk/utforskende-matematikk-i-3d